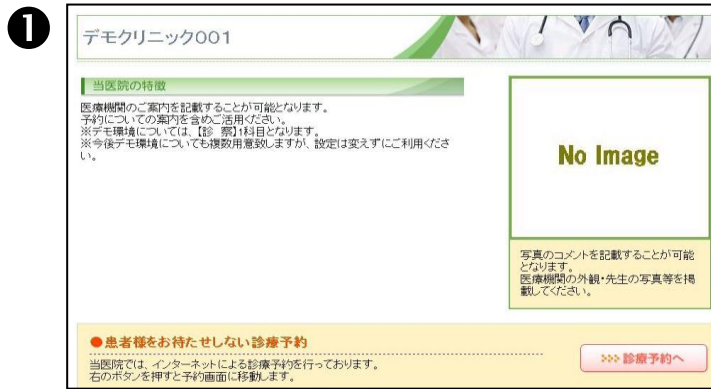


インターネット予約のご利用方法 《パソコンから予約される場合》

https://www.toho489.com/aotokids/login.asp にアクセスします。※この画面をお気に入り登録しておくと便利です。

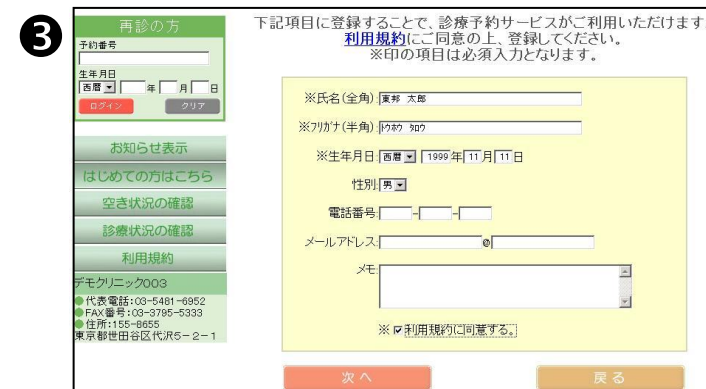
利用環境 OS:Microsoft WindowsXP (ServicePack2 適用済)、Windows Vista ブラウザ:Internet Explorer6.0(ServicePack2)/7.0



①画面右下の【診療予約へ】をクリックします。



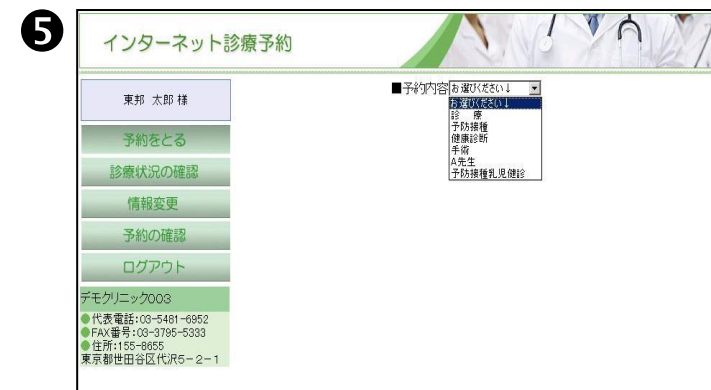
②【はじめての方はこちら】をクリックします。



③利用規約に同意の上、必要事項を入力し、【次へ】をクリックします。



④入力内容に間違いがなければ【登録】ボタンを押します。



⑤【予約をとる】をクリックし、予約したい科目を選択します。



⑥予約をしたい日にちを選択します。



⑦予約をしたい時間を選択します。



⑧予約日時を確認後、【確定】ボタンをクリックし、【ログアウト】ボタンをクリックします。



⑨仮番号が発行されます。予約の確認や取消の際に必要なになりますのでお控え下さい。

ご利用にあたっての注意点

- ・ ③画面でメールアドレスを登録すると、予約や予約取消時にメール配信がされます。
- ・ 仮番号はお控え下さい。
- ・ 仮番号を使った予約は1回のみです。
- ・ 仮番号での家族予約はできません。

青戸キッズクリニック
TEL 03-5650-6500

インターネット予約のご利用方法 《ケータイから予約される場合》

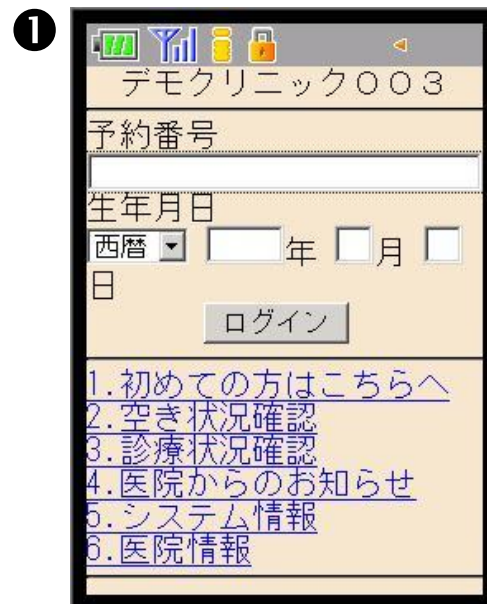
<https://www.toho489.com/aotokids/mobile/login.asp> にアクセスします。※この画面をお気に入りに登録しておくと便利です。

利用環境 以下のいずれかのサービスに対応し、HTTP 又は HTTPS で通信可能な機種とします。※ただし、HDML ブラウザ搭載機種は除く。

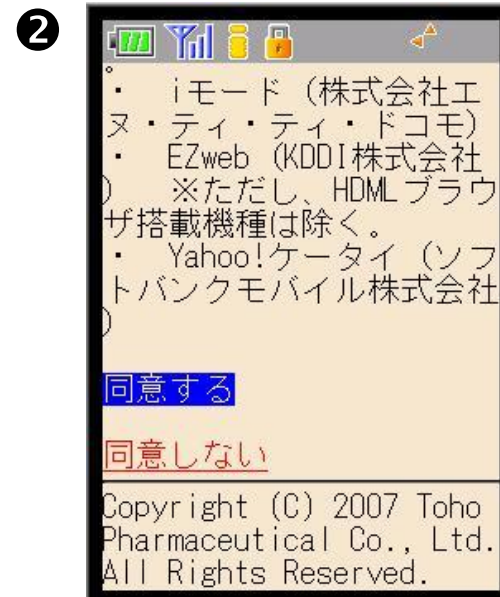
・ iモード(株式会社エヌ・ティ・ティ・ドコモ) ・ EZweb(KDDI 株式会社) ・ Yahoo!ケータイ(ソフトバンクモバイル株式会社)



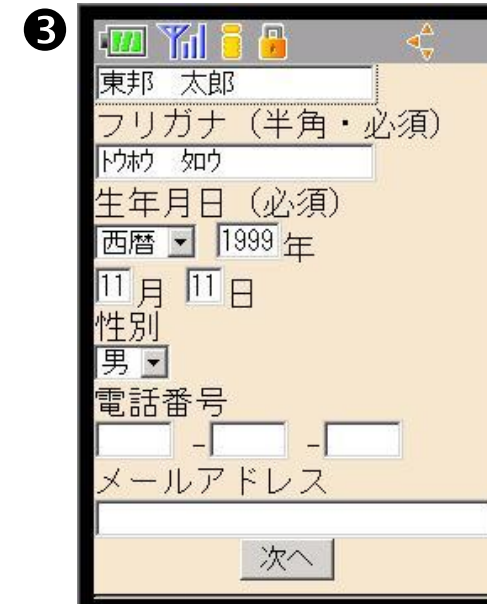
<https://www.toho489.com/aotokids/mobile/login.asp> にアクセスするか、QRコードを読み取ってアクセスして下さい。



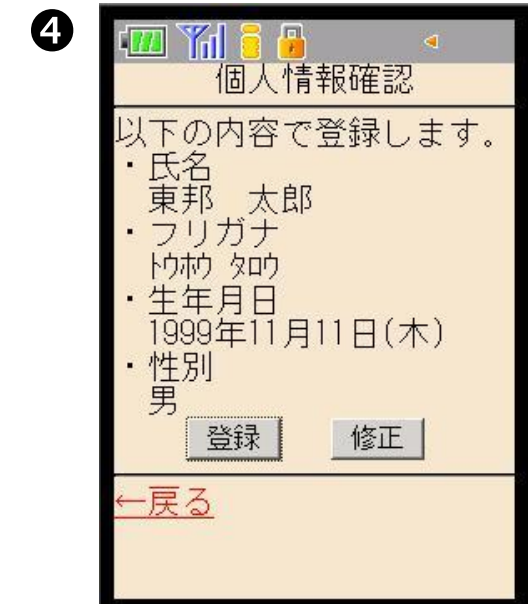
①【初めての方はこちらへ】を選択します。



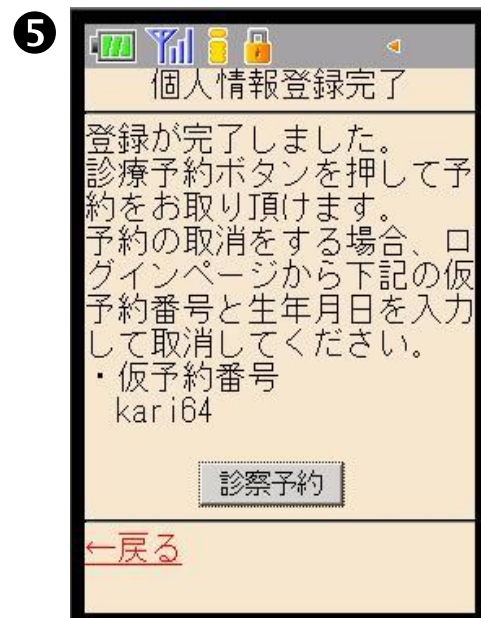
②利用規約に【同意する】を選択します。



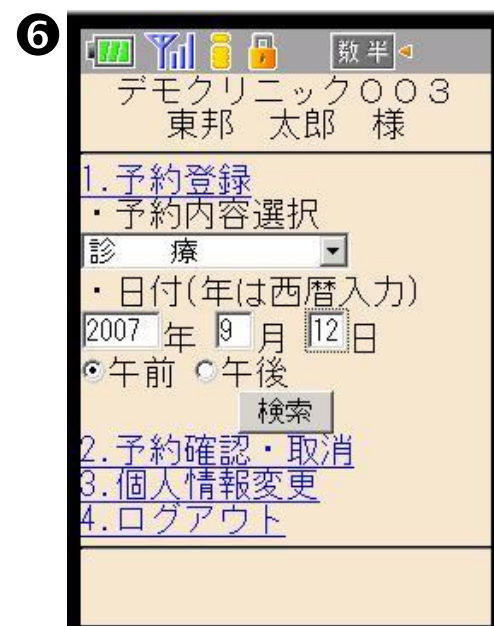
③必要事項を入力し、【次へ】を押します。



④予約内容が表示されますので登録ボタンを押して確定します。



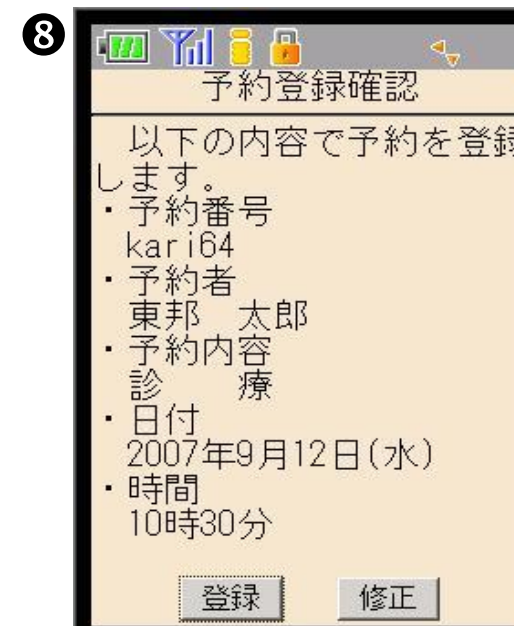
⑤【診察予約】を押します。



⑥予約をしたい科目を選択し、予約日と午前か午後かの選択をします。



⑦空き状況が表示されますので、希望の予約時間を選択します。



⑧予約状況が表示されますので、登録ボタンを押して確定します。

ご利用にあたってのご注意点

- ・ ③画面でメールアドレスを登録すると、予約や予約取消時にメール配信がされます。
- ・ 仮番号はお控え下さい。
- ・ 仮番号を使った予約は1回のみです。
- ・ 仮番号での家族予約はできません。

青戸キッズクリニック

TEL 03-5650-6500